

Муниципальное бюджетное дошкольное образовательное учреждение
детский сад №1

Принято
Заседание Педагогического совета
Протокол от 06.09.2016 №1



**Рабочая программа
музыкального руководителя
на 2016 – 2019 учебный год**

Составитель:
Побежимова Л.А,
музыкальный
руководитель

Новочеркасск
2016г

СОДЕРЖАНИЕ

I ЦЕЛЕВОЙ РАЗДЕЛ

Пояснительная записка	3
1.1 Цели и задачи программы	3
1.2 Принципы и подходы к формированию программы	4
1.3 Характеристика возрастных особенностей музыкального развития детей.....	5
1.4 Планируемые результаты освоения программы	10

II. СОДЕРЖАТЕЛЬНЫЙ РАЗДЕЛ

2.1 Комплексно – тематический план основной общеобразовательной программы	13
2.2 Описание образовательной деятельности в образовательной области «Художественно-эстетическое развитие» направление «Музыка»	17
2.3.Формы, способы, методы и средства реализации Программы с учетом возрастных и индивидуальных особенностей воспитанников, специфики их образовательных потребностей и интересов	32
2.4. Особенности образовательной деятельности разных видов и культурных практик	40
2.5. Особенности взаимодействия педагогического коллектива с родителями воспитанников	41
2.6. Система педагогического мониторинга музыкального развития ...	45.

III. ОРГАНИЗАЦИОННЫЙ РАЗДЕЛ

3.1 Материально-техническое обеспечение Программы	47
3.2 Содержание методического материала и средств обучения и воспитания.....	48
3.3 Особенности традиционных событий, праздников, мероприятий...	51
3.4 Организация развивающей предметно-пространственной среды ...	55

1. ЦЕЛЕВОЙ РАЗДЕЛ

Пояснительная записка

Рабочая программа разработана в соответствии с федеральными документами:

- Конституция Российской Федерации,
- Конвенция о правах ребенка
- Федеральный закон «Об образовании в Российской Федерации» от 29.12.2012г № 273-ФЗ,
- Приказ Министерства образования и науки РФ от 17 октября 2013 г. № 1155 «Об утверждении федерального государственного образовательного стандарта дошкольного образования» (зарегистрирован в Минюсте РФ 14 ноября 2013 г., № 30384),
- Постановление Главного государственного санитарного врача Российской Федерации от 15 мая 2013 г. № 26 «Об утверждении СанПиН 2.4.1.3049-13 “Санитарно-эпидемиологические требования к устройству, содержанию и организации режима работы дошкольных образовательных организаций”» (зарегистрировано в Минюсте России 29 мая 2013 г., № 28564),
- Постановление Правительства Российской Федерации от 5 августа 2013 г. № 662 «Об осуществлении мониторинга системы образования»,
- Приказ Министерства образования и науки РФ от 30 августа 2013 г. № 1014 «Об утверждении Порядка организации и осуществления образовательной деятельности по основным общеобразовательным программам – образовательным программам дошкольного образования» (зарегистрирован в Минюсте России 26.09.2013, № 30038),
- областной закон Ростовской области «Об образовании в Ростовской области» от 14.11.2013 №26 ЗС;
- Приказ Министерства образования и науки РФ от 14 июня 2013 г. № 462 «Об утверждении Порядка проведения самообследования образовательной организацией» (зарегистрирован в Минюсте РФ 27 июня 2013 г., № 28908),
- Устава МБДОУ детского сада № 1

Рабочая программа разработана на основе основной адаптированной образовательной программы МБДОУ детского сада № 1, «Программы Гармония» К.В. Тарасова, Т.В. Нестеренко, «Примерной адаптированной основной образовательной программы для детей с тяжелыми нарушениями речи (общим недоразвитием речи) с 3 до 7 лет» Н.В. Нищевой.

1.1.Цель образовательной области «Художественно-эстетическое развитие» направление «Музыка»: создание условий для развития музыкально-творческих способностей детей дошкольного возраста и их способности эмоционально воспринимать музыку.

Задачи реализации программы:

- охрана и укрепление физического и психического здоровья детей, в том числе их эмоционального благополучия;
- обеспечение равных возможностей для полноценного развития каждого ребёнка в период дошкольного детства независимо от места жительства, пола, нации, языка, социального статуса, психофизиологических и других особенностей (в том числе ограниченных возможностей здоровья);
- обеспечения преемственности целей, задач и содержания музыкального образования, реализуемых в рамках образовательных, коррекционных программ различных уровней (преемственность основных образовательных программ дошкольного и начального общего образования);
- создания благоприятных условий развития детей в соответствии с их возрастными и индивидуальными особенностями и склонностями
- развитие способностей, воображения и творческого потенциала каждого ребёнка;
- формирование основ музыкальной культуры дошкольников;
- приобщение к музыкальному искусству, формирование ценностных ориентаций средствами музыкального искусства;
- развитие музыкально-художественной деятельности.

1.2 Принципы и подходы к реализации программы

- поддержка разнообразия детства; сохранение уникальности и самоценности детства как важного этапа в общем развитии человека, самоценность детства – понимание (рассмотрение) детства, как периода жизни, значимого самого по себе, без всяких условий; значимого тем, что происходит с ребенком сейчас, а не тем, что этот период есть переход подготовки к следующему периоду;
- лично-развивающий и гуманистический характер взаимодействия взрослых (родителей или законных представителей), педагогов) и детей;
- реализация программы в формах, специфических для детей дошкольного возраста, прежде всего в форме игры, познавательной и исследовательской деятельности, в форме творческой активности, обеспечивающей художественно-эстетическое развитие ребенка.
- полноценное проживание ребёнком всех этапов детства (младенческого, раннего и дошкольного возраста), обогащение (амплификация) детского развития;
- построение образовательной деятельности на основе индивидуальных особенностей каждого ребенка, при котором сам ребенок становится активным в выборе содержания своего образования, становится субъектом образования (индивидуализация дошкольного образования);

- содействие и сотрудничество детей и взрослых, признание ребенка полноценным участником (субъектом) образовательных отношений;
- поддержка инициативы детей в различных видах деятельности;
- сотрудничество детского сада с семьёй;
- приобщение детей к социокультурным нормам, традициям семьи, общества и государства;
- формирование познавательных интересов и познавательных действий ребенка в различных видах деятельности;
- возрастная адекватность дошкольного образования (соответствие условий, требований, методов возрасту и особенностям развития);
- учёт этнокультурной ситуации развития детей

1.3 Характеристика особенностей музыкального развития детей 3-4 лет (2 младшая группа)

В этот период, прежде всего, формируется восприятие музыки, характеризующееся эмоциональной отзывчивостью на произведения. Маленький ребёнок воспринимает музыкальное произведение в целом. Постепенно он начинает слышать и вычленять выразительную интонацию, изобразительные моменты, затем дифференцирует части произведения.

На четвертом году жизни у детей появляется дифференцированное восприятие музыки. У них возникает доброжелательное отношение к персонажам, о которых поется в песне, они чувствуют радость при исполнении веселого праздничного марша и успокаиваются во время слушания колыбельной. Дети узнают и называют знакомые песни, пьесы, различают регистры.

Совершенствуются музыкально-сенсорные способности, которые проявляются при восприятии звуков, разных по высоте, слушании 2-3 детских музыкальных инструментов, выполнении ритма шага и бега (четверти и восьмые).

Исполнительская деятельность у детей данного возраста лишь начинает своё становление. Голосовой аппарат ещё не сформирован, голосовая мышца не развита, связки тонкие, короткие. У детей 3—4 лет начинает формироваться певческое звучание в его первоначальных формах. Подстраиваясь к голосу педагога, они правильно передают несложную мелодию, произнося слова вначале нараспев, затем появляется протяжность звучания. Голос ребёнка не сильный, дыхание слабое, поверхностное. Поэтому репертуар отличается доступностью текста и мелодии. Проводится работа над правильным произношением слов. Малыши осваивают простейший ритмический рисунок мелодии. Можно установить певческий диапазон, наиболее удобный для детей этого возраста ($ре_1$ — $ля_1$).

Поскольку малыши обладают непроизвольным вниманием, весь процесс обучения надо организовать так, чтобы он воздействовал на чувства и интеле-

ресы детей. Дети проявляют эмоциональную отзывчивость на использование игровых приёмов и доступного материала.

Приобщение детей к музыке происходит и в сфере музыкальной ритмической деятельности, посредством доступных и интересных упражнений, музыкальных игр, танцев, хороводов, помогающих ребёнку лучше почувствовать и полюбить музыку. Движения становятся более согласованными с музыкой. Многие дети чувствуют метрическую пульсацию в ходьбе и беге, реагируют на начало и окончание музыки, отмечают двухчастную форму пьесы, передают контрастную смену динамики. Малыши выполняют различные образные движения в играх, в упражнениях используют предметы: погремушки, флажки, платочки. Они более самостоятельны в свободной пляске.

Особое внимание на музыкальных занятиях уделяется игре на детских музыкальных инструментах, где дети открывают для себя мир музыкальных звуков и их отношений, различают красоту звучания различных инструментов.

Характеристика особенностей музыкального развития детей 4-5 лет (средняя группа)

Дети 4—5 лет эмоционально откликаются на добрые чувства, выраженные в музыке, различают контрастный характер музыки. В этом возрасте наступает период вопросов: «почему?», «отчего?», и они часто направлены на содержание музыкального произведения.

Ребенок начинает осмысливать связь между явлениями и событиями, может сделать простейшие обобщения. Он наблюдателен, способен определить: музыку веселую, радостную, спокойную; звуки высокие, низкие, громкие, тихие; в пьесе две части (одна быстрая, а другая медленная), на каком инструменте играют мелодию (рояль, скрипка, баян). Ребенку понятны требования: как надо спеть песню, как двигаться в спокойном хороводе и как в подвижной пляске.

Певческий голос детей очень хрупок и нуждается в бережной охране. Пение звучит негромко и еще неслаженно. Наиболее удобный певческий диапазон голоса — *ре₁* — *си₁*. Песни в основном построены на этом отрезке звукоряда, хотя и встречаются проходящие более высокие и низкие звуки.

Движения ребенка недостаточно скоординированы, он еще не в полной мере овладел навыками свободной ориентировки в пространстве, поэтому в играх и плясках нужна активная помощь воспитателя.

Дети проявляют интерес к музыкальным игрушкам и инструментам, применяют их в своих играх и могут усвоить простейшие приемы игры на бубне, барабане, металлофоне.

Характеристика особенностей музыкального развития детей 5-6 лет (старшая группа)

На шестом году жизни дети эмоционально, непринужденно отзываются на музыку, у них появляется устойчивый интерес к музыкальным замечаниям. Они не только предпочитают тот или иной вид музыкальной деятельности, но и избирательно относятся к различным его формам, например, больше танцуют, чем водят хороводы, у них появляются любимые песни, игры, пляски.

Дети способны усвоить отдельные связи и зависимости от музыкальных явлений: «Это музыка-марш, и надо играть бодро, смело». Они могут дать простейшую оценку произведению, сказать, как исполняется, например, лирическая песня. «Нужно петь красиво, протяжно, ласково, нежно», — говорит ребенок. На основе опыта слушания музыки ребята способны к некоторым обобщениям. Так, о музыкальном вступлении они говорят: «Это играется вначале, когда мы еще не начали петь, не начали танцевать».

Значительно укрепляются голосовые связки ребенка, налаживается вокально-слуховая координация, дифференцируются слуховые ощущения. Большинство детей способны различить высокий и низкий звуки в интервалах квинты, кварты, терции. Они привыкают пользоваться слуховым контролем и начинают произвольно владеть голосом. У некоторых голос приобретает звонкое, высокое звучание, появляется определенный тембр. Диапазон голосов звучит лучше в пределах re_1 — si_1 , хотя у отдельных детей хорошо звучит do_2 .

Характеристика особенностей музыкального развития детей 6-7 лет (подготовительная группа)

На основе полученных знаний и впечатлений о музыке дети 6—7 лет могут не только ответить на вопрос, но и самостоятельно охарактеризовать музыкальное произведение, выделить выразительные средства, почувствовать разнообразные оттенки настроения, переданные в музыке.

Ребенок способен к целостному восприятию музыкального образа, что важно и для воспитания эстетического отношения к окружающему. Целостное восприятие музыки не снижается, если ставится задача вслушиваться, выделять, различать наиболее яркие средства «музыкального языка». Благодаря этому дети действуют в соответствии с определенным образом при слушании музыки, исполнении песен и танцевальных движений.

Голосовой аппарат укрепляется, однако певческое звукообразование происходит за счет натяжения краев связок, в связи с чем „охрана певческого голоса должна быть наиболее активной. Надо следить, чтобы пение было негромким, а диапазон постепенно расширялся — re_1 — do_2 . В певческих голосах семилеток проявляются напевность и звонкость, хотя сохраняется специфически детское, несколько открытое звучание. В целом хор звучит еще не-

достаточно устойчиво и стройно. Дети охотно импровизируют различные мотивы, отвечают на «музыкальные вопросы», сочиняют мелодию на заданный текст. Они овладевают основными движениями (ходьбой, бегом, прыжками), выполняемыми под музыку, элементами народных плясок, простейшими движениями бального танца, умело ориентируются в пространстве при перестройении в танцах, хороводах.

Уровень развития музыкального восприятия позволяет ребенку выразительно, ритмично передавать характер музыки, отметить в движении некоторые ее выразительные средства, изменить характер движений в соответствии с формой произведения, его частями, предложениями, фразами. Дети инсценируют в движении песни, варьируют танцевальные движения, передают музыкально-игровые образы.

В этом возрасте ребенок легко овладевает приемами игры не только на ударных, но и на клавишных (металлофоны, баяны), духовых (триола) и струнных (цитра) инструментах, они играют по одному, небольшими группами и всем коллективом.

Характеристика детей с тяжелыми нарушениями речи (общим недоразвитием речи)

Общее недоразвитие речи рассматривается как системное нарушение речевой деятельности, сложные речевые расстройства, при которых у детей нарушено формирование всех компонентов речевой системы, касающихся и звуковой, и смысловой сторон, при нормальном слухе и сохранном интеллекте (Левина Р. Е., Филичева Т. Б., Чиркина Г. В.).

Речевая недостаточность при общем недоразвитии речи у дошкольников может варьироваться от полного отсутствия речи до развернутой речи с выраженными проявлениями лексико-грамматического и фонетико-фонематического недоразвития (Левина Р. Е.).

В настоящее время выделяют четыре уровня речевого развития, отражающие состояние всех компонентов языковой системы у детей с общим недоразвитием речи (Филичева Т. Б.).

При первом уровне речевого развития речевые средства ребенка ограничены, активный словарь практически не сформирован и состоит из звукоподражаний, звукокомплексов, лепетных слов. Высказывания сопровождаются жестами и мимикой. Характерна многозначность употребляемых слов, когда одни и те же лепетные слова используются для обозначения разных предметов, явлений, действий. Возможна замена

названий предметов названиями действий и наоборот. В активной речи преобладают корневые слова, лишенные флексий. Пассивный словарь шире активного, но тоже крайне ограничен. Практически отсутствует понимание категории числа существительных и глаголов, времени, рода, падежа. Произношение звуков носит диффузный характер. Фонематическое развитие находится в зачаточном состоянии. Ограничена способность восприятия и воспроизведения слоговой структуры слова.

При переходе *ко второму уровню* речевого развития речевая активность ребенка возрастает. Активный словарный запас расширяется за счет обиходной предметной и глагольной лексики. Возможно использование местоимений, союзов и иногда простых предлогов. В самостоятельных высказываниях ребенка уже есть простые нераспространенные предложения. При этом отмечаются грубые ошибки в употреблении грамматических конструкций, отсутствует согласование прилагательных с существительными, отмечается смешение падежных форм и т. д. Понимание обращенной речи значительно развивается, хотя пассивный словарный запас ограничен, не сформирован предметный и глагольный словарь, связанный с трудовыми действиями взрослых, растительным и животным миром. Отмечается незнание не только оттенков цветов, но и основных цветов. Типичны грубые нарушения слоговой структуры и звуконаполняемости слов. У детей выявляется недостаточность фонетической стороны речи (большое количество несформированных звуков).

Третий уровень речевого развития характеризуется наличием развернутой фразовой речи с элементами лексико-грамматического и фонетико-фонематического недоразвития. Отмечаются попытки употребления даже предложений сложных конструкций. Лексика ребенка включает все части речи. При этом может наблюдаться неточное употребление лексических значений слов. Появляются первые навыки словообразования. Ребенок образует существительные и прилагательные с уменьшительными суффиксами, глаголы движения с приставками. Отмечаются трудности при образовании прилагательных от существительных. По-прежнему отмечаются множественные аграмматизмы. Ребенок может неправильно употреблять предлоги, допускает ошибки в согласовании прилагательных и числительных с существительными. Характерно недифференцированное произношение звуков, причем замены могут быть нестойкими. Недостатки произношения могут выражаться в искажении, замене или смешении звуков. Более устойчивым становится произношение слов сложной слоговой структуры. Ребенок может по-

вторять трех- и четырех сложные слова вслед за взрослым, но искажает их в речевом потоке. Понимание речи приближается к норме, хотя отмечается недостаточное понимание значений слов, выраженных приставками и суффиксами.

Четвертый уровень речевого развития (Филичева Т. Б.) характеризуется незначительными нарушениями компонентов языковой системы ребенка. Отмечается недостаточная дифференциация звуков: [т-т'-с-с'-ц], [р-р'-л-л'-ј] и др. Характерны своеобразные нарушения слоговой структуры слов, проявляющиеся в неспособности ребенка удерживать в памяти фонематический образ слова при понимании его значения.

Следствием этого является искажение звуконаполняемости слов в различных вариантах. Недостаточная внятность речи и нечеткая дикция оставляют впечатление «смазанности». Все это показатели не закончившегося процесса фонемообразования. Остаются стойкими ошибки при употреблении суффиксов (единичности, эмоционально-оттеночных, уменьшительно-ласкательных, увеличительных). Отмечаются трудности в образовании сложных слов. Кроме того, ребенок испытывает затруднения при планировании высказывания и отборе соответствующих языковых средств, что обуславливает своеобразие его связной речи. Особую трудность для этой категории детей представляют сложные предложения с разными придаточными.

Дети с общим недоразвитием речи имеют по сравнению с возрастной нормой особенности развития сенсомоторных, высших психических функций, психической активности

1.4 Планируемые результаты освоения Программы

Специфика дошкольного детства не позволяет требовать от ребенка дошкольного возраста достижения конкретных образовательных результатов и обуславливает необходимость определения результатов освоения образовательной программы в виде целевых ориентиров.

Целевые ориентиры используются педагогами для:

- построения образовательной политики на соответствующих уровнях с учётом целей дошкольного образования, общих для всего образовательного пространства Российской Федерации;
- решения задач: формирования Программы, анализа профессиональной деятельности, взаимодействия с семьями;
- изучения характеристик образования детей 3-7 лет;

Планируемые результаты освоения программы соответствуют программе «Гармония»

Планируемые результаты освоения Программы детьми 2 младшей группы

- Слушать музыкальное произведение до конца, узнавать знакомые песни, различать звуки по высоте (в пределах октавы).
- Замечать изменения в звучании (тихо - громко).
- Петь, не отставая и не опережая друг друга.
- Выполнять танцевальные движения: кружиться в парах, притоптывать попеременно ногами, двигаться под музыку с предметами (флажки, листочки, платочки и т. п.).
- Различать и называть детские музыкальные инструменты (металлофон, барабан и др.)

Планируемые результаты освоения Программы детьми средней группы

- Внимательно слушать музыкальное произведение, чувствовать его характер; выражать свои чувства словами, рисунком, движением.
- Узнавать песни по мелодии.
- Различать звуки по высоте (в пределах сексты - септимы).
- Петь протяжно, четко произносить слова; вместе начинать и заканчивать пение.
- Выполнять движения, отвечающие характеру музыки, самостоятельно меняя их в соответствии с двухчастной формой музыкального произведения; танцевальные движения: пружинка, подскоки, движение парами по кругу, кружение по одному и в парах; движения с предметами (с куклами, игрушками, ленточками).
- Инсценировать (совместно с воспитателем) песни, хороводы. Играть на металлофоне простейшие мелодии на одном звуке.

Планируемые результаты освоения Программы детьми старшей группы

- Различать жанры музыкальных произведений (марш, танец, песня); звучание музыкальных инструментов (фортепиано, скрипка).
- Различать высокие и низкие звуки (в пределах квинты).
- Петь без напряжения, плавно, легким звуком; отчетливо произносить слова, своевременно начинать и заканчивать песню; петь в сопровождении музыкального инструмента.
- Ритмично двигаться в соответствии с характером и динамикой музыки.

- Выполнять танцевальные движения: поочередное выбрасывание ног вперед в прыжке, полуприседание с выставлением ноги на пятку, шаг на всей ступне на месте, с продвижением вперед и в кружении.

- Самостоятельно инсценировать содержание песен, хороводов; действовать, не подражая друг другу.

- Играть мелодии на металлофоне по одному и небольшими группами.

Планируемые результаты освоения Программы детьми подготовительной группы

- Узнавать мелодию Государственного гимна РФ

- Различать жанры музыкальных произведений (марш, танец, песня); звучание музыкальных инструментов (фортепиано, скрипка)

- Различать части произведения.

- Внимательно слушать музыку, эмоционально откликаться на выраженные в ней чувства и настроения.

- Определять общее настроение, характер музыкального произведения в целом и его частей; выделять отдельные средства выразительности: темп, динамику, тембр; в отдельных случаях – интонационные мелодические особенности музыкальной пьесы.

- Слушать в музыке изобразительные моменты, соответствующие названию пьесы, узнавать характерные образы.

- Выражать свои впечатления от музыки в движениях и рисунках.

- Петь несложные песни в удобном диапазоне, исполняя их выразительно и музыкально, правильно передавая мелодию

- Воспроизводить и чисто петь общее направление мелодии и отдельные её отрезки с аккомпанементом.

- Сохранять правильное положение корпуса при пении, относительно свободно артикулируя, правильно распределяя дыхание.

- Петь индивидуально и коллективно, с сопровождением и без него.

- Выразительно и ритмично двигаться в соответствии с разнообразным характером музыки, музыкальными образами; передавать несложный музыкальный ритмический рисунок; самостоятельно начинать движение после музыкального вступления; активно участвовать в выполнении творческих заданий.

- Выполнять танцевальные движения: шаг с притопом, приставной шаг с приседанием, пружинящий шаг, боковой галоп, переменный шаг; выразительно и ритмично исполнять танцы, движения с предметами.

- Самостоятельно инсценировать содержание песен, хороводов, действовать, не подражая друг другу.

- Исполнять сольно и в ансамбле на ударных и звуковысотных детских музыкальных инструментах несложные песни и мелодии.

II СОДЕРЖАТЕЛЬНЫЙ РАЗДЕЛ

Реализация содержания раздела «Музыка» направлена на обогащение музыкальных впечатлений детей, совершенствование их певческих, танцевальных навыков и умений.

2.1. Комплексно – тематический план основной общеобразовательной программы.

Месяц	Неделя	Тема	Итоговые мероприятия
сентябрь	1	До свидания лето, здравствуй детский сад! «Мой детский сад» «Ребенок и сверстники в детском саду» «Сегодня – дошколята, завтра – школьники»	Праздник - День знаний
	2	Осень в гости к нам пришла! «Осенние дары природы» «Волшебница осень» «Кладовые природы. Труд людей осенью»	Конкурс «Осенние поделки» Викторина «Золотая осень»
	3	Я – человек «Какой я? Что я знаю о себе?» «Мои эмоции и чувства» «Юный гражданин»	Выставка рисунков «Мой друг»
	4	Мой город – моя страна «Мой дом» «Мой город» «Родная страна» День воспитателя и дошкольного работника	Фотовыставка «Земля, где я сделал свой первый шаг» Веселые старты с участием педагогов и воспитанников
октябрь	1	Транспорт «Виды транспорта» «Мир предметов и техники» «Удивительный мир предметов, механизмов, изобретений»	Развлечение «По дороге мчатся шины – едут разные машины»
	2	Всемирный день животных «Домашние животные» «Животные нашего края» «Животные разных стран»	Выставка рисунков «Сказочные животные»
	3	Осенины. Покров	

		«Сезонные изменения» «Листопад» «Осень и искусство»	Праздник «Осенний калейдоскоп» «Как у нас на Дону» праздник
	4	Труд взрослых «Мир профессий» «Профессии в детском саду» «Мы помогаем взрослым»	Акция «Поможем маленьким друзьям»
ноябрь	1	Поздняя осень «Унылая пора» «Животные готовятся к зиме» «Куда улетают птицы»	Выставка детских коллективных работ «Осенние листочки»
	2	Мир растений «Зеленые друзья – растения» «Мир комнатных растений» «Уголок природы в детском саду»	«Айболит на окне» развлечение
	3	Наши добрые дела «Я хороший, ты хороший» «Мои добрые пожелания» «Помоги слабому» Всемирный день приветствий	Настольная книга пожеланий с рисунками от детей и взрослых развлечение «Давайте жить дружно!»
	4	Семья «Моя семья» «Семья и семейные традиции» «Моя родословная» День матери	Смотр-конкурс «Лучшая книга о семье» Выставка детских рисунков «Моя мама – самая, самая» Праздник «Мамочке любимой!» «День матери казачки» праздник
декабрь	1	Зимушка-зима «Зимний лес» «Звери в лесу» «Птицы. Забота о пернатых друзьях» «Письмо Деду Морозу»	Изготовление кормушек для птиц Спортивное развлечение «В гостях у Снеговика»
	2	Народное творчество «Любимые сказки» «Декоративно-прикладное искусство» «Культура русского народа»	Конкурс чтецов - потешек, прибауток Выставка поделок из глины

	3	Огонь друг или враг «Как огонь помогает людям» «Огонь может быть злым» «Правила поведения при пожаре»	Развлечение «Пожарные на учении» Кукольный театр «Кошкин дом»
	4	Новый год «Русская красавица» «Украсим комнату» «Зимние узоры»	Изготовление игрушек на елку Новогодние праздники
январь	2	Неделя игры «Подвижные игры» «Народные игры» «Игры-драматизации» Всемирный день «Спасибо» Рождество	«Игры казаков» развлечение Праздник «Рождественские посиделки»
	3	Неделя творчества «Мы – писатели и поэты»» «Мы – художники» «Мы – артисты»	Выставка детских поделок, рисунков
	4	Неделя познания «В мире музыки» «100 ответов на вопрос - Почему?» «Мир предметов» «Опыты»	Создание альбома детьми и родителями «Вопрос-ответ»
февраль	1	Спорт «Олимпиада» «Зимние виды спорта» «Зимние забавы»	Спортивный праздник
	2	Я в обществе «Волшебные поступки и слова» «Уроки вежливости и этикета» «искусство и культура»	«Шапокляк и все, все»
февраль	3	День защитников Отечества «Наши папы» «Наша Армия» «Былины о богатырях земли русской» «Мы – будущие защитники Отечества»	Праздники, посвященные Дню защитника Отечества
	4	Неделя безопасности «Какие бывают электроприборы» «Будь осторожен!» «Если случилась беда» «Мы играем в спасателей»	Развлечение «В гостях у героев сказок»

март	1	8 Марта «О любимых мамах» «Женщины на Руси. Женские профессии» «Бабушкины руки» «Подарок маме»	Праздники, посвященные международному женскому дню 8 Марта
	2	Весна пришла «Весна-красна» «Пернатые друзья прилетели» «Посадка семян растений и цветов» «Как и что просыпается зимой ото сна»	Праздник « Масленичные гуляния»
	3	Народные культура и традиции «Культура и традиции» «Фольклор на Дону» «Театр и дети» «Народные праздники» Международный день театра	Развлечение «Жаворонки весну кличу»
	4	Неделя книги «Удивительный и волшебный мир книг» «Моя любимая книжка» «Писатели и поэты» «Библиотека – кладовая книг»	Создание книг руками детей в подарок малышам
апрель	1	Неделя здоровья. Всемирный день здоровья «Правильное питание» «Закаливание» «Движение – это жизнь» «Что я знаю о своем организме?» 1 апреля – День смеха	Спортивные досуги «Веселые старты» дети и родители Праздник «Непослушания»
	2	Космос. День космонавтики (12 апреля) «Космические просторы» «Первый полет» «Хочу стать космонавтом!» «Есть ли жизнь на других планетах? Инопланетяне – кто они?»	Выставка детских рисунков «Летят самолеты, а в них мы – пилоты»
	3	Земля – наш общий дом. День Земли (22 апреля) «Путешествие по странам и континентам»	Выставка творческих работ «Земля через 20 лет» Развлечение «День рожде-

		«Глобус – земной шар» «Земля и экология»	ния Земли».
	4	Дорожная азбука «На улицах города» «Я – пешеход» «Я – пассажир» «Я – водитель детских транспортных средств»	Развлечение «Берегите руки, ноги – не шалите на дороге»
май	1	День Победы (9 Мая) «Военный фотоальбом» «Рассказы военных лет» «В нашем городе тоже есть памятники воинам ВОВ» «Встречи с защитниками Родины» Международный день семьи	Праздничный концерт, посвященный Дню Победы Спортивное развлечение «За здоровьем всей семьей»
	2	Опыты «Путешествие в страну загадочных чудес» «Мы – следопыты» «Опыты и эксперименты» «Знаменитые сыщики»	Проекты родителей и детей «Домашнее экспериментирование»
	3	Экологическая тропа «Насекомые» «Лекарственные травы» «Санитары леса» «Сохраним природу»	Создание экологической тропы на территории детского сада «Аленушка и лиса» игра - драматизация
	4	Мальчики и девочки «Качества, которыми должны обладать девочки и мальчики» «Сходства и различия» «Кем быть? Мужские и женские профессии» «Мы дружные ребята!»	Фотовыставка «Дети – цветы жизни!» Выпускной праздник «Досвидания детский сад».

2.2. Описание образовательной деятельности в образовательной области «Художественно-эстетическое развитие» направление «Музыка»

Содержание Программы обеспечивает развитие личности, мотивации и способностей детей в образовательной области «Художественно-эстетическое развитие» направление «Музыка» и интегрирует со всеми об-

разовательными областями: социально-коммуникативное развитие, познавательное развитие, речевое развитие, физическое развитие.

Образовательная область	Интеграция
Социально-коммуникативное развитие	<p>Направление «Социализация»: формирование представлений о музыкальной культуре и музыкальном искусстве; развитие игровой деятельности; формирование гендерной, семейной, гражданской принадлежности, патриотических чувств, чувства принадлежности к мировому сообществу</p> <p>Направление «Безопасность»: формирование основ безопасности собственной жизнедеятельности в различных видах музыкальной деятельности</p> <p>Направление «Труд»</p>
Познавательное развитие	<p>Направление «Познание»: расширение кругозора детей в области о музыки; сенсорное развитие, формирование целостной картины мира в сфере музыкального искусства, творчества.</p>
Речевое развитие	<p>Направление «Коммуникация»: развитие свободного общения со взрослыми и детьми в области музыки; развитие всех компонентов устной речи в театрализованной деятельности; практическое овладение воспитанниками нормами речи.</p> <p>Направление «Чтение художественной литературы»: использование музыкальных произведений с целью усиления эмоционального восприятия художественных произведений</p>
Художественно-эстетическое развитие	<p>Направление «Художественное творчество»: развитие детского творчества, приобщение к различным видам искусства, использование художественных произведений для обогащения содержания области «Музыка», закрепления результатов восприятия музыки. Формирование интереса к эстетической стороне окружающей действительности; развитие детского творчества.</p>
«Физическая культура»	<p>Направление «Физическая культура»: развитие физических качеств для музыкально-ритмической деятельности, использование музыкальных произведений в качестве музыкального сопровождения различных ви-</p>

	<p>дов детской деятельности и двигательной активности.</p> <p>Направление «Здоровье»: сохранение и укрепление физического и психического здоровья детей, формирование представлений о здоровом образе жизни, релаксация.</p>
--	--

Для детей с нарушениями речи программа выделяет два блока задач:

- Задачи общего музыкального воспитания.
- Коррекционные задачи.

Задачи музыкального воспитания обозначены в рабочей программе музыкального руководителя, а именно:

- развитие интереса к различным видам искусства;
- формирование первых представлений о прекрасном в жизни, искусстве, способности воспринимать его;
- воспитание эстетического вкуса, эмоциональной отзывчивости на прекрасное в жизни и искусстве;
- развитие творческих способностей в музыкально-художественной деятельности;
- обучение основам создания художественных образов;
- развитие сенсорных способностей восприятия, умение элементарно выражать в художественных образах решение творческих задач;
- приобщение детей к лучшим образцам отечественного и мирового искусства.

Необходимость коррекции наиболее часто встречающихся отклонений в развитии детей с ОНР (нарушений координации; чувства ритма; двигательных внимания и памяти; повышенного мышечного тонуса; равновесия; общей и мелкой моторики; перенапряжения голосовых складок; голоса; недостатков дыхания; трудностей артикуляции; нарушений мимики; повышенной утомляемости; эмоциональной неустойчивости и проблем общения), определяет следующие задачи:

- развивать двигательную сферу, мышечную активность;
- развивать координацию движений;
- развивать движения рук и мелкой моторики;
- учить навыкам мимики и пантомимики в передаче игровых образов;
- развивать музыкальный слух (ритмический, динамический, звуковысотный, тембровый);
- совершенствовать подвижность органов артикуляции;
- учить правильному певческому дыханию;
- учить исполнять знакомые песни эмоционально-выразительно;
- учить петь в разных темпах, умеренно громко, умеренно тихо, напев-

но;

- учить петь без напряжения, естественным голосом, в удобном диапазоне;
- учить инсценировать содержание детских песен игрового плана (развитие связной речи);
- развивать психические процессы (память, внимание, мышление, воображение).

Раздел «Слушание»:

Особое внимание в музыкальном развитии дошкольников с нарушениями речи уделяется умению рассказывать, рассуждать о музыке адекватно характеру музыкального образа. Стимулируются использование детьми развернутых, глубоких, оригинальных суждений. Дети соотносят новые музыкальные впечатления с собственным жизненным опытом, опытом других людей благодаря разнообразию музыкальных впечатлений.

- ознакомление с музыкальными произведениями, их запоминание, накопление музыкальных впечатлений;
- развитие музыкальных способностей и навыков культурного слушания музыки;
- развитие способности различать характер песен, инструментальных пьес, средств их выразительности; формирование музыкального вкуса.
- развитие способности эмоционально воспринимать музыку,

Раздел «Пение»:

- формирование у детей певческих умений и навыков
- обучение детей исполнению песен на занятиях и в быту, с помощью воспитателя и самостоятельно, с сопровождением и без сопровождения инструмента
- развитие музыкального слуха, т.е. различение интонационно точного и неточного пения, звуков по высоте, длительности, слушание себя при пении и исправление своих ошибок

- развитие певческого голоса, укрепление и расширение его диапазона.

Раздел «Музыкально-ритмические движения»:

- развитие музыкального восприятия, музыкально-ритмического чувства и в связи с этим ритмичности движений
- обучение детей согласованию движений с характером музыкального произведения, наиболее яркими средствами музыкальной выразительности, развитие пространственных и временных ориентировок
- обучение детей музыкально-ритмическим умениям и навыкам через игры, пляски и упражнения
- развитие художественно-творческих способностей

Раздел «Игра на детских музыкальных инструментах»

- совершенствование эстетического восприятия и чувства ребенка,
- становление и развитие волевых качеств: выдержка, настойчивость, целеустремленность, усидчивость.
- развитие сосредоточенности, памяти, фантазии, творческих способностей, музыкального вкуса.
- знакомство с детскими музыкальными инструментами и обучение детей игре на них.
- развитие координации музыкального мышления и двигательных функций организма.

Раздел «Творчество»: песенное, музыкально-игровое, танцевальное. Импровизация на детских музыкальных инструментах

- развивать способность творческого воображения при восприятии музыки
- способствовать активизации фантазии ребенка, стремлению к достижению самостоятельно поставленной задачи, к поискам форм для воплощения своего замысла
- развивать способность к песенному, музыкально-игровому, танцевальному творчеству, к импровизации на инструментах.

2.3 Реализация задач по музыкальному воспитанию предполагается через основные формы музыкальной организованной образовательной деятельности с учетом учебного плана

Форма музыкальной деятельности	Организованная образовательная деятельность эстетической направленности		Праздники и развлечения			
			досуги		праздники	
	продолжительность	количество	продолжительность	количество	продолжительность	количество
2 младшая группа	15 мин	2	15-20 мин	1	20-25 мин	3
Средняя группа	20 мин	2	20-25 мин	1	25-30 мин	3
Старшая группа	25 мин	2	25-30 мин	1	30-35 мин	3

Подготовительная логопедическая группа	30 мин	2	30-35 мин	1	35-45 мин	4
--	--------	---	-----------	---	-----------	---

Непосредственная образовательная деятельность

Музыкальная непосредственная образовательная деятельность состоит из трех частей.

Вводная часть.

Музыкально-ритмические упражнения. Цель: настроить ребенка на занятие и развивать навыки основных и танцевальных движений, которые будут использованы в плясках, танцах, хороводах.

Основная часть.

Слушание музыки. Цель: приучать ребенка вслушиваться в звучание мелодии и аккомпанемента, создающих художественно-музыкальный образ, эмоционально на них реагировать.

Подпевание и пение. Цель: развивать вокальные задатки ребенка, учить чисто интонировать мелодию, петь без напряжения в голосе, а также начинать и заканчивать пение вместе с воспитателем.

В основную часть занятий включаются и музыкально-дидактические игры, направленные на знакомство с детскими музыкальными инструментами, развитие памяти и воображения, музыкально-сенсорных способностей.

Заключительная часть.

Игра или пляска.

Музыкальные занятия имеют особенности в построении и отборе репертуара. Прежде всего, это игровой материал:

- игры со словом;
- музыкально-дидактические игры;
- игры с пением и хороводы;
- игры на развитие ориентировки в пространстве;
- игра на детских музыкальных инструментах (ударно-шумовых, мелодических, различных свистульках);
- этюды и упражнения по психогимнастике.
- упражнения, направленные на развитие основных движений; мелкой моторики рук (с предметами и без них); на активизацию внимания; на координацию движений;
- танцевальные и плясовые движения.

Совместная деятельность

Реализация целей и задач направления «Музыка» осуществляется в процессе разнообразных видов детской деятельности (формах активности детей), таких как:

- игровая, включая сюжетно-ролевую игру, игру с правилами и другие виды игры;
- коммуникативная (общение и взаимодействие со взрослыми и сверстниками);
- познавательно-исследовательская (исследования объектов окружающего мира и экспериментирования с ними);
- восприятие художественной литературы и фольклора;
- музыкальная (восприятие и понимание смысла музыкальных произведений, пение, музыкально-ритмические движения, игры на детских музыкальных инструментах);
- двигательная (овладение основными движениями).

- образовательная деятельность при проведении режимных моментов:

Музыкальное развитие: использование музыки в повседневной жизни детей, в игре, в досуговой деятельности, на прогулке, в изобразительной деятельности, при проведении утренней гимнастики, привлечение внимания детей к разнообразным звукам в окружающем мире, к оформлению помещения, привлекательности оборудования, красоте и чистоте окружающих помещений, предметов, игрушек.

Самостоятельная деятельность детей

Создание условий для самостоятельной продуктивной и художественной деятельности детей: рисование, лепка, конструирование, рассматривание репродукций - картин, иллюстраций, музицирование (пение, игра на детских музыкальных инструментах), слушание музыки, танцы.

Содержание работы по музыкальному воспитанию

Прослушивание и узнавание музыкальных звуков, мелодий и песен.

Прослушивание музыкальных произведений и определение характера музыки, узнавание знакомых мелодий. Прослушивание музыкальных серий, объединенных единым сюжетом. Составление сюжетных рассказов по мотивам мелодий (*интеграция с логопедической работой, образовательной областью «Речевое развитие»*).

Прослушивание мелодий разного характера (веселых и грустных, медленных и быстрых), различных музыкальных жанров (марш, песня, пляска, вальс). Беседы с детьми о музыкальном произведении с целью выяснения их

впечатлений от прослушивания (*интеграция с образовательной областью «Речевое развитие»*).

Узнавание знакомых мелодий при целостном проигрывании, по отдельным фрагментам, по вступлению.

Прослушивание аудиозаписей народных, классических и современных музыкальных произведений.

Развитие восприятия отдельных звуков, серии музыкальных звуков и музыкальных фраз, сыгранных в разных регистрах.

Игры на узнавание в мелодиях образов людей, природного, растительного мира и т. п. (*интеграция с образовательной областью «Социально-коммуникативное развитие» - разделы «Представления о мире людей и рукотворных материалах», «Игра»*).

Музыкальные игры на развитие звуковысотного, ритмического, тембрового и динамического слуха.

Различение и воспроизведение серий звуков, отличающихся по высоте и силе звучания, по длительности, по темпу.

Игры на ориентировку в пространстве зала с учетом динамики музыкального произведения (*интеграция с образовательной областью «Физическое развитие» — раздел «Физическая культура»*).

Беседы с детьми о прослушанных музыкальных произведениях, способствующие формированию связных высказываний о своих чувствах, мыслях, эмоциональных ощущениях и т.п. (*интеграция с логопедической работой, образовательной областью «Речевое развитие»*).

Пение. Формирование у детей понятия о музыкальной фразе, музыкальном и логическом ударении. Пение с четкой артикуляцией слов произведений, насыщенных музыкальными образами, разных по тембровым характеристикам. Пение музыкальных произведений в два-три куплета, с лексикой, доступной для понимания детей и воспроизведения ими на данном этапе логопедической работы.

Пение с различными движениями.

Пение песенок с увеличением и ослаблением силы голоса (громко — тихо), с изменением темпа, с четким проговариванием слов, с точной передачей интонации (*интеграция с логопедической работой и образовательной областью «Речевое развитие»*).

Пение в ансамбле.

Пение с инструментальным сопровождением и без него (вместе с музыкальным руководителем и самостоятельно).

Самостоятельное пение детей (индивидуально и коллективно) с музыкальным сопровождением и без него.

Музыкально-ритмические движения. Музыкально-ритмические движения детей, соответствующие характеру музыки (бодро, энергично шагать

под маршевую музыку, выполнять плавные движения под колыбельную или под музыку вальса) (*интеграция с образовательной областью «Физическое развитие» - раздел «Физическая культура»*).

Музыкально-ритмические движения, выполняемые детьми по собственному замыслу в соответствии с музыкальным образом.

Танцевальные движения с использованием элементов национальных и современных танцев.

Создание различных образов при инсценировании песен, танцев, театральных постановок (*интеграция с образовательной областью «Социально-коммуникативное развитие» — раздел «Игра»*).

Разнообразные ритмичные движения под музыку. Различные виды ходьбы, бега, прыжков, импровизации на тему движений людей, животных под музыку (*интеграция с образовательными областями «Физическое развитие» - раздел «Физическая культура», «Социально-коммуникативное развитие» — раздел «Игра»*).

Упражнения на развитие общей моторики под музыку: ходьба приставными шагами в сторону на носках, приставными шагами с приседанием, переменным шагом, вальсовым шагом в сторону; бег с захлестыванием голени, поднимая вперед прямые ноги; поскоки на месте (одна нога вперед другая назад, ноги скрестно, ноги врозь, с хлопками перед собой, над головой, за спиной) (*интеграция с образовательной областью «Физическое развитие» — раздел «Физическая культура»*).

Движения в соответствии с динамическими оттенками музыки, с изменениями темпа.

Упражнения на выстукивание различного ритмического рисунка и метра (*интеграция с логопедической работой*).

Музыкально-ритмические движения, отражающие метрическую пульсацию (2/4 и 4/4), предполагающую изменение темпа движения (*интеграция с образовательной областью «Физическое развитие» — раздел «Физическая культура»*).

Танцевальные движения.

Самостоятельное придумывание детьми движений, отражающих содержание песен, вариации плясовых движений с натуральными и воображаемыми предметами.

Весь разученный двигательный материал используется в свободных плясках, хороводах с солистами, в переплясах, а также в плясках типа «Делай так!», «Зеркало». Очень продуктивны в работе игры и хороводы «с подсказкой». Например, поет Дед Мороз, а дети выполняют движения по тексту. К типичным хороводам следует относиться осторожно: этим детям трудно одновременно петь и выполнять большое количество танцевальных движений,

поэтому целесообразно отбирать для работы такие, где нужно сначала петь, а потом двигаться (например, на проигрыш).

Игра на музыкальных инструментах. Знакомство детей с музыкальными инструментами: аккордеоном, кастаньетами, цитрами, гусями, свирелью, электронными инструментами (*интеграция с образовательной областью «Социально-коммуникативное развитие»—разделы «Представления о мире людей и рукотворных материалах», «Труд»*).

Музицирование с целью различения музыкальных инструментов по тембру.

Музицирование на различных музыкальных инструментах: пианино, барабане, металлофоне,треугольнике, маракасе. Использование для музицирования самодельных музыкальных инструментов.

Подыгрывание на музыкальных инструментах музыкальному руководителю, исполняющему различные мелодии.

Самостоятельная импровизация детей на музыкальных инструментах (музыкальный руководитель подыгрывает детям). Подыгрывание и сопровождение на музыкальных инструментах песен народных мелодий и произведений современных композиторов(в аудиозаписи, в грамзаписи).

Исполнение музыкальных произведений на музыкальных инструментах в оркестре и ансамбле.

во 2 младшей группе (3-4 года)

Содержание образовательной области «Художественно-эстетическое развитие» направление „Музыка" во второй младшей группе направлено на достижение цели развития музыкальности детей, способности эмоционально воспринимать музыку через решение следующих задач:

- воспитывать отзывчивость на музыку разного характера. Желание слушать ее, замечать изменения в звучании различать звуки по высоте (в пределах *октавы, септимы*), тембр 2—3 музыкальных инструментов, передавать разный ритм (шаг и бег),
- узнавать знакомые песни и пьесы, уметь вслушиваться при исполнении песни, точно ее воспроизводить, формировать протяжность звучания, навык коллективного пения,
- развивать согласованность движений с музыкой на основе освоения детьми несложных гимнастических, танцевальных, образных движений.

Особенностью рабочей программы по музыкальному воспитанию и развитию дошкольников является взаимосвязь различных видов художественной деятельности: речевой, музыкальной, песенной, танцевальной, творческо-игровой.

Слушание

Учить детей слушать музыкальное произведение до конца, понимать характер музыки, узнавать и определять, сколько частей в произведении (одночастная или двухчастная форма); рассказывать, о чем поется в песне. Развивать способность различать звуки по высоте в пределах октавы -септимы, замечать изменение в силе звучания мелодии (громко, тихо). Совершенствовать умение различать звучание музыкальных игрушек, детских музыкальных инструментов (музыкальный молоточек, шарманка, погремушка, барабан, бубен, металлофон и др.).

Пение

Способствовать развитию певческих навыков: петь без напряжения в диапазоне ре (ми) - ля (си); в одном темпе со всеми, чисто и ясно произносить слова, передавать характер песни (весело, протяжно, ласково).

Песенное творчество

Учить допевать мелодии колыбельных песен на слог «баю-баю» и веселых мелодий на слог «ля-ля». Формировать навыки сочинительства веселых и грустных мелодий по образцу.

Музыкально-ритмические движения

Учить двигаться соответственно двухчастной форме музыки и силе ее звучания (громко, тихо); реагировать на начало звучания музыки и ее окончание (самостоятельно начинать и заканчивать движение). Совершенствовать навыки основных движений (ходьба и бег). Учить маршировать вместе со всеми и индивидуально, бегать легко, в умеренном и быстром темпе под музыку. Улучшать качество исполнения танцевальных движений: притоптывать попеременно двумя ногами и одной ногой. Развивать умение кружиться в парах, выполнять прямой галоп, двигаться под музыку ритмично и согласно темпу и характеру музыкального произведения (с предметами, игрушками, без них).

Способствовать развитию навыков выразительной и эмоциональной передачи игровых и сказочных образов: идет медведь, крадется кошка, бегают мышата, скачет заяц, ходит петушок, клюют зернышки цыплята, летают птички, едут машины, летят самолеты, идет коза рогатая и др.

Формировать навыки ориентировки в пространстве.

Развитие танцевально-игрового творчества.

Стимулировать самостоятельное выполнение танцевальных движений под плясовые мелодии. Активизировать выполнение движений, передающих характер изображаемых животных.

Игра на детских музыкальных инструментах.

Знакомить детей с некоторыми детскими музыкальными инструментами: дудочкой, металлофоном, колокольчиком, бубном, погремушкой, ба-

рабаном, а также их звучанием; способствовать приобретению элементарных навыков подогревания на детских ударных музыкальных инструментах.

На занятиях используются коллективные и индивидуальные методы обучения, осуществляется индивидуально-дифференцированный подход с учетом возможностей и особенностей каждого ребенка.

Содержание работы по музыкальному воспитанию в средней группе (4-5 лет)

Содержание образовательной области «Художественно-эстетическое развитие» направление „Музыка" в средней группе направлено на достижение цели развития музыкальности детей, способности эмоционально воспринимать музыку через решение следующих задач:

- развитие музыкально художественной деятельности;
- приобщение к музыкальному искусству.

Слушание

Продолжать развивать у детей интерес к музыке, желание слушать ее. Закреплять знания о жанрах в музыке (песня, танец, марш).

Обогащать музыкальные впечатления, способствовать дальнейшему развитию основ музыкальной культуры, осознанного отношения к музыке. Формировать навыки культуры слушания музыки (не отвлекаться, слушать произведение до конца). Развивать умение чувствовать характер музыки, узнавать знакомые произведения, высказывать свои впечатления о прослушанном. Формировать умение замечать выразительные средства музыкального произведения (тихо, громко, медленно, быстро). Развивать способность различать звуки по высоте (высокий, низкий в пределах сексты, септимы).

Пение

Формировать навыки выразительного пения, умение петь протяжно подвижно, согласованно (в пределах ре — си первой октавы). Развивать умение брать дыхание между короткими музыкальными фразами. Побуждать петь мелодию чисто, смягчать концы фраз, четко произносить слова, петь выразительно, передавая характер музыки. Развивать навыки пения с инструментальным сопровождением и без него (с помощью воспитателя).

Песенное творчество

Побуждать детей самостоятельно сочинять мелодию колыбельной песни, отвечать на музыкальные вопросы («Как тебя зовут?». «Что ты хочешь, кошечка?», «Где ты?»). Формировать умение импровизировать мелодии на заданный текст.

Музыкально-ритмические движения

Продолжать формировать у детей навык ритмичного движения в соответствии с характером музыки, самостоятельно менять движения в соответствии с двух- и трехчастной формой музыки. Совершенствовать танцеваль-

ные движения: прямой галоп, пружинка, кружение по одному и в парах. Формировать умение двигаться в парах по кругу в танцах и хороводах, ставить ногу на носок и на пятку, ритмично хлопать в ладоши, выполнять простейшие перестроения (из круга в рассыпную и обратно), подскоки. Продолжать совершенствовать навыки основных движений (ходьба «торжественная», спокойная, «таинственная»; бег легкий и стремительный).

Развитие танцевально-игрового творчества

Способствовать развитию эмоционально-образного исполнения музыкально-игровых упражнений (кружатся листочки, падают снежинки) и сценок, используя мимику и пантомиму (зайка веселый и грустный, хитрая лисичка, сердитый волк и т.д.). Развивать умение инсценировать песни и ставить небольшие музыкальные спектакли.

Игра на детских музыкальных инструментах

Формировать умение подыгрывать простейшие мелодии на деревянных ложках, погремушках, барабане, металлофоне.

Содержание работы по музыкальному воспитанию в старшей группе (5-6 лет)

Содержание образовательной области «Художественно-эстетическое развитие» направление „Музыка" в старшей группе направлено на решение следующих задач:

- развитие эстетического восприятия, интерес, любовь к музыке;
- формировать музыкальную культуру на основе знакомства с композиторами, с классической, народной и современной музыкой;
- развитие музыкальных способностей детей: звуковысотный, ритмический, тембровый, динамический слух;
- эмоциональную отзывчивость и творческую активность;
- способствовать дальнейшему развитию навыков пения, движений под музыку, игры и импровизации мелодий на детских музыкальных инструментах.

Слушание

Учить различать жанры музыкальных произведений (марш, танец, песня). Совершенствовать музыкальную память через узнавание мелодий по отдельным фрагментам произведения (вступление, заключение, музыкальная фраза). Совершенствовать навык различения звуков по высоте в пределах квинты, звучания музыкального инструмента (клавишно-ударные и струнные: фортепиано, скрипка, виолончель, балалайка).

Пение

Развивать певческие навыки. Побуждать к подражательному пению, используя хорошие образцы пения, продолжать учить слушать исполнение других, сравнивать свое пение с оригиналом и исправлять недостатки. Особого вни-

мания в работе с детьми с тяжелыми нарушениями речи требует работа над артикуляционным аппаратом и формированием правильного певческого и речевого дыхания, а также ритмико-мелодической стороны исполнения. Песенное акапельное творчество, представленное в виде игры, позволяет детям данного возраста развивать свои вокальные навыки, мимику, помогают активизировать слуховое внимание и развить умение сравнивать свое, чужое пение с предложенными графическими моделями.

Формировать певческие навыки, умение петь легким звуком в диапазоне от «ре» первой октавы до «до» второй октавы; брать дыхание перед началом песни, между музыкальными фразами, произносить отчетливо слова, своевременно начинать и заканчивать песню, эмоционально передавать характер мелодии, петь умеренно, громко и тихо. Способствовать развитию навыков сольного пения, с музыкальным сопровождением и без него. Содействовать проявлению самостоятельности и творческому исполнению песен разного характера. Создавать фонд любимых песен, тем самым развивая песенный музыкальный вкус.

Песенное творчество

Учить импровизировать мелодию на заданный текст. Формировать умение сочинять мелодии различного характера: ласковую колыбельную, задорный или бодрый марш, плавный вальс, веселую плясовую.

Музыкально-ритмические движения

Развивать чувство ритма, умение передавать через движения характер музыки, ее эмоционально-образное содержание, свободно ориентироваться в пространстве, выполнять простейшие перестроения, самостоятельно переходить от умеренного к быстрому или медленному темпу, менять движения в соответствии с музыкальными фразами. Способствовать формированию навыков исполнения танцевальных движений (поочередное выбрасывание ног вперед в прыжке; приставной шаг с приседанием, с продвижением вперед, кружение; приседание с выставлением ноги вперед). Формировать танцевальное творчество.

Продолжать развивать навыки инсценирования песен; учить импровизировать образы сказочных животных и птиц (лошадка, коза, лиса, медведь, заяц, журавль, ворон и т.д.) в разных игровых ситуациях. Познакомить с русским хороводом, пляской, с танцами других народов.

Музыкально-игровое и танцевальное творчество

Развивать танцевальное творчество; учить придумывать движения к пляскам, танцам, составлять композицию танца, проявляя оригинальность и самостоятельность в творчестве. Учить импровизировать движения разных персонажей под музыку соответствующего характера; самостоятельно придумывать движения, отражающие содержание песни; придумывать простейшие танцевальные движения. Побуждать к инсценированию содержания пе-

сен, хороводов. Все игры для детей с ОНР должны нести коммуникативную направленность и способствовать формированию вербальных и невербальных навыков. Коммуникативные танцы-игры - это основной источник овладения невербальными коммуникативными навыками и приобщения к ритуалам, способствующим успешной социализации ребенка и позволяющим помочь решать задачи гендерного воспитания. В процессе разучивания дети учатся координировать свои движения и движения с партнером, следить за осанкой, взаимосвязью своих движений с музыкой и передачей движениями характера музыки, соблюдая правила. Все это способствует развитию произвольности и преодолению своего эгоцентризма

Игра на детских музыкальных инструментах

Учить детей исполнять простейшие мелодии на детских музыкальных инструментах; исполнять знакомые песенки индивидуально и небольшими группами, соблюдая при этом общую динамику и темп. Развивать творчество детей, побуждать их к активным самостоятельным действиям.

Содержание работы по музыкальному воспитанию в подготовительной группе (6-7 лет)

Содержание образовательной области «Художественно-эстетическое развитие» направление „Музыка" в подготовительной группе направлено на приобщение детей к музыкальной культуре, воспитания художественного вкуса, сознательного отношения к отечественному музыкальному наследию и современной музыке. Решаются следующие задачи:

- совершенствовать звуковысотный, ритмический, тембровый и динамический слух;
- обогащать музыкальные впечатления детей, вызывать яркий эмоциональный отклик при восприятии музыки разного характера;
- способствовать дальнейшему формированию певческого голоса, развитию навыков движения под музыку;
- обучать игре на детских музыкальных инструментах;
- Знакомить с элементарными музыкальными понятиями.

Слушание

Продолжать развивать навыки восприятия звуков по высоте в пределах квинты — терции; обогащать впечатления детей и формировать музыкальный вкус, развивать музыкальную память. При анализе музыкальных произведений учить ясно излагать свои чувства, мысли, эмоциональное восприятие и ощущения. Способствовать развитию мышления, фантазии, памяти, слуха. Развивать словарный запас для определения характера музыкального произведения. Знакомить с элементарными музыкальными понятиями (регистр, динамика, длительность, темп, ритм; вокальная, инструментальная и оркестровая музыка; исполнитель; жанры: балет, опера, симфония, кон-

церт), творчеством композиторов: И. С. Баха, В. А. Моцарта, М. Глинки, Н. Римского-Корсакова, П. Чайковского, С. Прокофьева, Д. Кабалевского и др. Познакомить детей с Государственным гимном Российской Федерации.

Пение

Совершенствовать певческий голос и вокально-слуховую координацию. Закреплять практические навыки выразительного исполнения песен в пределах от «до» первой октавы до «ре» второй октавы; учить брать дыхание и удерживать его до конца фразы; обращать внимание на артикуляцию (дикцию). Закреплять умение петь самостоятельно, индивидуально и коллективно, с музыкальным сопровождением и без него.

Особого внимания в работе с детьми с ОНР требует работа над артикуляционным аппаратом и формированием правильного певческого и речевого дыхания, а также ритмико-мелодической стороны исполнения

Песенное творчество

Учить самостоятельно придумывать мелодии, используя в качестве образца русские народные песни и танцы; самостоятельно импровизировать мелодии на заданную тему по образцу и без него, используя для этого знакомые песни, пьесы и танцы. . Песенное а капельное творчество, представленное в виде игры, позволяет детям данного возраста развивать свои вокальные навыки, мимику, помогают активизировать слуховое внимание и развить умение сравнивать свое, чужое пение

Музыкально-ритмические движения

Способствовать дальнейшему развитию навыков танцевальных движений, умения выразительно передавать в танце эмоционально-образное содержание. Знакомить с особенностями национальных плясок (русские, белорусские, украинские и т. д.) и бальных танцев. Развивать танцевально-игровое творчество; формировать навыки художественного исполнения различных образов при инсценировании песен, танцев, театральных постановок.

Музыкально-игровое и танцевальное творчество

Способствовать развитию творческой активности детей в доступных видах музыкальной исполнительской деятельности (игра в оркестре, пение, танцевальные движения и т. п.). Учить детей импровизировать под музыку соответствующего характера движения людей (лыжник, конькобежец, наездник, рыбак и т. п.), образы животных (лукавый котик и сердитый козлик); характерные движения русских танцев. Учить самостоятельно придумывать движения, отражающие содержание песни, вариации элементов плясовых движений; выразительно действовать с воображаемыми предметами, самостоятельно искать способ передачи в движениях музыкальных образов. Стимулировать формирование музыкальных способностей, мышления, фантазии, воображения; содействовать проявлению активности и самостоятельности.

Игра на детских музыкальных инструментах

Знакомить с музыкальными произведениями в исполнении различных инструментов и в оркестровой обработке. Учить играть на металлофоне, ударных и русских народных музыкальных инструментах: трещотках, погремушках, треугольниках; исполнять музыкальные произведения в оркестре и ансамбле.

Результатом реализации программы по музыкальному воспитанию и развитию дошкольников следует считать сформированность эмоциональной отзывчивости на музыку: передача словами, инструментальной и двигательной импровизацией, характера и выразительных особенностей произведения, умение сравнить характер и выразительные особенности двух произведений. Формирование координации музыки-слова-движения, передача словами, инструментальной и двигательной импровизацией характера и выразительных особенностей произведения. Формирование координации основных движений, умения передавать в движении игровые образы. Проявление желания, активности, самостоятельности и творчества в разных видах музыкальной деятельности.

2.3 Формы, способы, методы и средства реализации Программы с учетом возрастных и индивидуальных особенностей воспитанников, специфики их образовательных потребностей и интересов

Раздел «Слушание»

Формы работы			
Режимные моменты	Совместная деятельность педагога с детьми	Самостоятельная деятельность детей	Совместная деятельность с семьей
Формы организации детей			
Индивидуальные Подгрупповые	Групповые Подгрупповые Индивидуальные		Групповые Подгрупповые Индивидуальные
<ul style="list-style-type: none">Использование музыки:<ul style="list-style-type: none">-на утренней гимнастике и физкультурной НОД;- на музыкальной НОД;	<ul style="list-style-type: none">Музыкальной НОДПраздники, развлеченияМузыка в повседневной жизни:<ul style="list-style-type: none">-Другая НОД;	<ul style="list-style-type: none">Создание условий для самостоятельной музыкальной деятельности в группе: подбор музыкальных инструментов (озвучен-	<ul style="list-style-type: none">Консультации для родителейРодительские собранияИндивидуальные беседыСовместные праздники, развлечения в

<p>- во время умы- вания - - интеграция в другие образо- вательные об- ласти (Физиче- ская культура, здоровье, социа- лизация, безо- пасность, труд, познание, чте- ние худ. лит-ры, художественное творчество); - во время про- гулки (в теплое время) - в сюжетно- ролевых играх - в компьютер- ных играх - перед дневным сном - при пробужде- нии - на праздниках и развлечениях</p>	<p>- Театрализован- ная деятель- ность -Слушание му- зыкальных ска- зок, - Беседы с детьми о музы- ке; -Просмотр мультфильмов, фрагментов детских музы- кальных филь- мов - Рассматрива- ние иллюстра- ций в детских книгах, репро- дукций, пред- метов окру- жающей дейст- вительности; - Рассматрива- ние портретов композиторов</p>	<p>ных и неозвучен- ных), музыкаль- ных игрушек, те- атральных кукол, атрибутов, эле- ментов костюмов для театрализо- ванной деятель- ности. ТСО • Игры в «праздники», «концерт», «ор- кестр», «музы- кальные занятия», «телевизор»</p>	<p>ДОУ (включение роди- телей в праздники и подготовку к ним) • Театрализованная деятельность (концерты родителей для детей, совместные выступле- ния детей и родителей, совместные театрализо- ванные представления, оркестр) • Открытые музы- кальные занятия для родителей • Создание наглядно- педагогической пропа- ганды для родителей (стенды, папки или ширмы-передвижки) • Оказание помощи родителям по созданию предметно- музыкальной среды в семье • Посещения музеев, выставок, детских му- зыкальных театров • Прослушивание ау- диозаписей, • Прослушивание ау- диозаписей с просмот- ром соответствующих иллюстраций, репро- дукций картин, портре- тов композиторов • Просмотр видео- фильмов</p>
--	--	---	--

Раздел «Пение»

Формы работы			
Режимные моменты	Совместная деятельность педагога с детьми	Самостоятельная деятельность детей	Совместная деятельность с семьей
Формы организации детей			
Индивидуальные Подгрупповые	Групповые Подгрупповые Индивидуальные		Групповые Подгрупповые Индивидуальные
<ul style="list-style-type: none"> • Использование пения: <ul style="list-style-type: none"> - на музыкальной НОД; - интеграция в другие образовательные области (Физическая культура, здоровье, социализация, безопасность, труд, познание, чтение худ. лит-ры, художественное творчество); - во время прогулки (в теплое время) - в сюжетно-ролевых играх - в театрализованной деятельности - на праздниках и развлечениях 	<ul style="list-style-type: none"> • Музыкальная НОД; • Праздники, развлечения • Музыка в повседневной жизни: <ul style="list-style-type: none"> - Театрализованная деятельность - Пение знакомых песен во время игр, прогулок в теплую погоду 	<ul style="list-style-type: none"> • Создание условий для самостоятельной музыкальной деятельности в группе: подбор музыкальных инструментов (озвученных и незвученных), иллюстраций знакомых песен, музыкальных игрушек, макетов инструментов, хорошо иллюстрированных «нотных тетрадей по песенному репертуару», театральные кукол, атрибутов для театрализации, элементов костюмов различных персонажей. Портреты композиторов. ТСО • Создание для детей игровых творческих ситуаций (сюжетно-ролевая игра), способствующих сочинению мелодий по образцу и без него, используя для этого знакомые песни, пьесы, танцы. • Игры в «детскую оперу», «спектакль», «ку- 	<ul style="list-style-type: none"> Совместные праздники, развлечения в ДОУ (включение родителей в праздники и подготовку к ним) Театрализованная деятельность (концерты родителей для детей, совместные выступления детей и родителей, совместные театрализованные представления, шумовой оркестр) Открытые музыкальные занятия для родителей Создание наглядно-педагогической пропаганды для родителей (стенды, папки или ширмы-передвижки) Оказание помощи родителям по созданию предметно-музыкальной среды в семье Посещения детских музыкальных театров Совместное подпевание и пение знакомых песен при рассматривании иллюст-

		<p>кольный театр» с игрушками, куклами, где используют песенную импровизацию, озвучивая персонажей.</p> <ul style="list-style-type: none"> • Музыкально-дидактические игры • Инсценирование песен, хороводов • Музыкальное музицирование с песенной импровизацией • Пение знакомых песен при рассматривании иллюстраций в детских книгах, репродукций, портретов композиторов, предметов окружающей действительности • Пение знакомых песен при рассматривании иллюстраций в детских книгах, репродукций, портретов композиторов, предметов окружающей действительности 	<p>раций в детских книгах, репродукций, предметов окружающей действительности</p> <p>Создание совместных песенников</p>
--	--	--	---

Раздел «Музыкально-ритмические движения»

Формы работы			
Режимные моменты	Совместная деятельность педагога с детьми	Самостоятельная деятельность детей	Совместная деятельность с семьей
Формы организации детей			
Индивидуальные Подгрупповые	Групповые Подгрупповые Индивидуальные		Групповые Подгрупповые Индивидуальные
• Использование музыкально-	• Музыкальная НОД	• Создание условий для самостоятельной музыкальной деятельности в	Совместные праздники, развлечения в ДОУ

<p>ритмических движений: -на утренней гимнастике и физкультурной НОД; - на музыкальной НОД; - интеграция в другие образовательные области (Физическая культура, здоровье, социализация, безопасность, труд, познание, чтение худ. лит-ры, художественное творчество); - во время прогулки - в сюжетно-ролевых играх - на праздниках и развлечениях</p>	<ul style="list-style-type: none"> • Праздники, развлечения • Музыка в повседневной жизни: - Театрализованная деятельность - Музыкальные игры, хороводы с пением - Инсценирование песен - Развитие танцевально-игрового творчества - Празднование дней рождения 	<p>группе: -подбор музыкальных инструментов, музыкальных игрушек, макетов инструментов, хорошо иллюстрированных «нотных тетрадей по песенному репертуару», атрибутов для музыкально-игровых упражнений, -подбор элементов костюмов различных персонажей для инсценирования песен, музыкальных игр и постановок небольших музыкальных спектаклей Портреты композиторов. ТСО.</p> <ul style="list-style-type: none"> • Создание для детей игровых творческих ситуаций (сюжетно-ролевая игра), способствующих импровизации движений разных персонажей животных и людей под музыку соответствующего характера • Придумывание простейших танцевальных движений • Инсценирование содержания песен, хороводов, • Составление композиций русских танцев, вариаций элементов плясовых движений • Придумывание выразительных действий с воображаемыми предметами 	<p>(включение родителей в праздники и подготовку к ним) Театрализованная деятельность (концерты родителей для детей, совместные выступления детей и родителей, совместные театрализованные представления, шумовой оркестр) Открытые музыкальные занятия для родителей Создание наглядно-педагогической пропаганды для родителей (стенды, папки или ширмы-передвижки) Создание музея любимого композитора Оказание помощи родителям по созданию предметно-музыкальной среды в семье Посещения детских музыкальных театров Создание фонотеки, видеотеки с любимыми танцами детей</p>
--	--	---	---

Раздел «Игра на детских музыкальных инструментах»

Формы работы			
Режимные моменты	Совместная деятельность педагога с детьми	Самостоятельная деятельность детей	Совместная деятельность с семьей
Формы организации детей			
Индивидуальные Подгрупповые	Групповые Подгрупповые Индивидуальные		Групповые Подгрупповые Индивидуальные
<ul style="list-style-type: none"> - на музыкальной НОД; - интеграция в другие образовательные области (Физическая культура, здоровье, социализация, безопасность, труд, познание, чтение худ. лит-ры, художественное творчество); - во время прогулки - в сюжетно-ролевых играх - на праздниках и развлечениях 	<ul style="list-style-type: none"> • Музыкальная НОД; • Праздники, развлечения • Музыка в повседневной жизни: <ul style="list-style-type: none"> -Театрализованная деятельность -Игры с элементами аккомпанемента - Празднование дней рождения 	<ul style="list-style-type: none"> • Создание условий для самостоятельной музыкальной деятельности в группе: подбор музыкальных инструментов, музыкальных игрушек, макетов инструментов, хорошо иллюстрированных «нотных тетрадей по песенному репертуару», театральных кукол, атрибутов и элементов костюмов для театрализации. Портреты композиторов. ТСО • Создание для детей игровых творческих ситуаций (сюжетно-ролевая игра), способствующих импровизации в музицировании • Импровизация на инструментах • Музыкально-дидактические игры • Игры- 	<ul style="list-style-type: none"> • Совместные праздники, развлечения в ДОУ (включение родителей в праздники и подготовку к ним) • Театрализованная деятельность (концерты родителей для детей, совместные выступления детей и родителей, совместные театрализованные представления, шумовой оркестр) • Открытые музыкальные занятия для родителей • Создание наглядно-педагогической пропаганды для родителей (стенды, папки или ширмы-передвижки)

		драматизации <ul style="list-style-type: none"> • Аккомпанемент в пении, танце и др • Детский ансамбль, оркестр • Игры в «концерт», «спектакль», «музыкальные занятия», «оркестр». • Подбор на инструментах знакомых мелодий и сочинения новых 	<ul style="list-style-type: none"> • Создание музыка любимого композитора • Оказание помощи родителям по созданию предметно-музыкальной среды в семье • Посещения детских музыкальных театров • Совместный ансамбль, оркестр
--	--	--	--

**Раздел «Творчество»: песенное, музыкально-игровое, танцевальное.
Импровизация на детских музыкальных инструментах**

Формы работы			
Режимные моменты	Совместная деятельность педагога с детьми	Самостоятельная деятельность детей	Совместная деятельность с семьей
Формы организации детей			
Индивидуальные Подгрупповые	Групповые Подгрупповые Индивидуальные		Групповые Подгрупповые Индивидуальные
- на музыкальной НОД; - - интеграция в другие образовательные области (Физическая культура, здоровье, социализация, безопасность, труд, познание, чтение худ. лит-ры, художественное	<ul style="list-style-type: none"> • Музыкальной НОД • Праздники, развлечения • В повседневной жизни: - Театрализованная деятельность - Игры - Празднование дней рождения 	<ul style="list-style-type: none"> • Создание условий для самостоятельной музыкальной деятельности в группе: подбор музыкальных инструментов (озвученных и незвученных), музыкальных игрушек, театральных кукол, атрибутов для ряженья, ТСО. • Создание для детей игровых творче- 	<ul style="list-style-type: none"> • Совместные праздники, развлечения в ДОУ (включение родителей в праздники и подготовку к ним) • Театрализованная деятельность (концерты родителей для детей, со-

<p>творчество); - во время прогулки - в сюжетно-ролевых играх - на праздниках и развлечениях</p>		<p>ских ситуаций (сюжетно-ролевая игра), способствующих импровизации в пении, движении, музицировании</p> <ul style="list-style-type: none"> • Импровизация мелодий на собственные слова, придумывание песенок • Придумывание простейших танцевальных движений • Инсценирование содержания песен, хороводов • Составление композиций танца • Импровизация на инструментах • Музыкально-дидактические игры • Игры-драматизации • Аккомпанемент в пении, танце и др. • Детский ансамбль, оркестр • Игры в «концерт», «спектакль», «музыкальные занятия», «оркестр», 	<p>вместные выступления детей и родителей, совместные театрализованные представления, шумовой оркестр)</p> <ul style="list-style-type: none"> • Открытые музыкальные занятия для родителей • Создание наглядно-педагогической пропаганды для родителей (стенды, папки или ширмы-передвижки) • Оказание помощи родителям по созданию предметно-музыкальной среды в семье • Посещения детских музыкальных театров
--	--	---	---

2.4. Особенности образовательной деятельности разных видов и культурных практик

Осуществление образовательного процесса с учетом специфики климатических, национально-культурных условий Нижнего Дона направлено на развитие личности ребенка в контексте детской субкультуры, сохранение и развитие индивидуальности, достижение ребенком уровня психического и социального развития, обеспечивающего успешность познания мира бли-

жайшего (социального, природного) окружения через разнообразные виды детских деятельностей, интегрированные формы совместной и самостоятельной деятельности. На основе программы Чумичевой Р.М. «Родники Дона» проводится работа по возрождению казачьих традиций, призванных обеспечить становление и развитие представлений об образе казачьей культуры в дошкольном детстве (старшая группа). Формирование личности будущего гражданина России предполагает развитие уважительного отношения детей к истории, обычаям, культуре родного края, воспитание патриотизма. Значимость приобретают национальные ценности: народная культура (устное народное творчество, традиции), музыка, театр, изобразительное искусство, литература. Содержание регионального компонента по направлению «Музыка» призвано способствовать разрешению следующих задач:

- развивать эмоциональный отклик и опыт сопереживания при восприятии донского фольклора, музыкальных произведений, созданных композиторами Дона;
- развивать творческий потенциал в создании музыкально – двигательных, музыкально – игровых импровизаций,
- развивать умение выделять и идентифицировать основные музыкальные средства выразительности;
- развивать специальные музыкальные способности (чувство ритма, ладовое чувство, музыкально – слуховые представления);
- формировать исполнительские навыки в области пения и движения,
- организовать опыт социо – культурной самореализации через участие в народных праздниках, обрядах.

Содержательный контекст организации музыкального воспитания (региональный компонент):

1. Формирование обрядово – музыкальной традиционной культуры народного календаря на Дону («Покров», «Рождество», «Масленица», музыкальный ряд: «Ай, на горе калина», «Веники», колядки «Коляда - коляда», «Как ходила коляда», песни из залички масленичных гуляний);
2. Формирование нравственно – эстетической культуры на основе песенного фольклора донских казаков и современной музыки, созданной композиторами Дона (казачьи песни и музыка для слушания: И. Шишов «Степная симфония», В. Краснокулов «Донские песни», И. Шапошников «Казачья рапсодия», сюита «Дон», песни А. Кудряшова «Тепло Родины» и другие);
3. Формирование музыкально – исполнительской культуры

2.5 Взаимодействие участников образовательного процесса

Эффективность коррекционно-развивающей работы во многом зависит от преемственности в работе специалистов.

В группах компенсирующей направленности при построении системы коррекционной работы совместная деятельность специалистов спланирована так, что педагоги строят свою работу с ребёнком на основе общих педагогических принципов не обособленно, а дополняя и углубляя влияние каждого. Единый комплекс совместной коррекционно-педагогической работы, намеченный специалистами, направлен на формирование и развитие двигательных и речевых сфер. Содержание занятий, организация и методические приёмы определяются целями коррекционного обучения с учётом конкретных представлений и речевого опыта, накопленного детьми в процессе работы логопеда по разделам программы

Все специалисты работают под руководством логопеда, который является организатором и координатором всей коррекционно-развивающей работы. В исправлении общего недоразвития речи у детей старшего дошкольного возраста большую роль играет взаимосвязь работы учителя -логопеда и музыкального руководителя.

Музыкальный руководитель осуществляет подбор и внедрение в повседневную жизнь ребёнка музыкотерапевтических произведений, что сводит к минимуму поведенческие и организационные проблемы, повышает работоспособность детей, стимулирует их внимание, память, мышление. На логоритмических занятиях совершенствуется общая и мелкая моторика, выразительность мимики, пластика движений, постановка дыхания, голоса, чувства ритма) просодическая сторона речи (темп, тембр, мелодика, логическое ударение, выразительность, сила голоса). По мере речевого развития ребёнка с ОНР усложняется лингвистический материал - от пропевания гласных звуков до участия детей в театрализованной деятельности, играх – драматизациях, инсценировках, музыкальных сказках.

Основополагающий принцип проведения музыкальных занятий – взаимосвязь музыки, движений и речи. Тщательно отбирая музыкальный материал, используя эффективные методы и приемы в работе, музыкальный руководитель готовит почву для работы логопеда. Календарно-тематический план коррекционной работы построен по тематическому принципу. Каждая тема проходит через все виды музыкальной деятельности детей и предполагает использование разнообразного наглядно-зрительного, наглядно-слухового и дидактического материала: игрушек, иллюстраций, предметов прикладного искусства, художественного слова, аудио- и видеокассет.

Результат ребенка должен быть строго индивидуален. Нельзя тянуть всех детей к какой-то условно-средней планке. Каждый взрослый – музыкальный руководитель, логопед, воспитатель – активные участники музыкального за-

нения во всех его частях и видах музыкальной деятельности, так как разучивание материала идет по твердой схеме: показ взрослого – совместные действия взрослого с ребенком – самостоятельное выполнение ребенком. Воспитатель – активный участник занятия, помощник музыкального руководителя.

Музыкальные занятия проводит музыкальный руководитель вместе с воспитателями. Если необходимо, то к занятиям с детьми привлекается учитель-логопед. Элементы музыкальной ритмики учитель-логопед и воспитатели включают в групповые и индивидуальные коррекционные занятия с детьми. Содержание логопедических и музыкальных занятий по ряду направлений работы взаимосвязано. Взаимодействие учителя-логопеда, музыкального руководителя и воспитателей имеет большое значение для развития слухового восприятия детей (восприятия звуков различной громкости и высоты), развития общеречевых умений и навыков (дыхательных, голосовых, артикуляторных).

2.5.1 Особенности взаимодействия музыкального руководителя с родителями воспитанников

Приобщение детей к музыкальному искусству может успешно осуществляться лишь при условии тесного контакта педагогов дошкольного учреждения с семьей. Свои самые первые уроки жизни ребенок получает именно в семье, поэтому важно с первых дней посещения ребенком ДОО наладить контакт с родителями, чтобы и в семье, а не только в детском саду, для ребенка были созданы благоприятные условия для общения с музыкой.

Цель взаимодействия музыкального руководителя с родителями: сохранение преемственности между семьей и дошкольным учреждением в подходах к решению задач музыкального образования детей, обеспечивающих целостное развитие личности ребенка, компетентности родителей в области художественно – эстетического воспитания ребенка.

Задачи:

- Информирование родителей об актуальных задачах музыкального воспитания и обучения детей на разных возрастных этапах их развития и о возможностях детского сада и семьи в решении данных задач;
- обеспечить включение родителей в образовательный процесс на основе согласования целей, задач развития художественно-эстетической сферы детей дошкольного возраста;
- обеспечить единство форм содержания образования детей через партнерское взаимодействие всех специалистов ДОО, семьи через детско-взрослую музыкально-творческую совместную деятельность.

- знакомить родителей с лучшим опытом музыкального воспитания детей дошкольного возраста в детских садах и семье, раскрывающим средства, формы и методы развития интегративных качеств ребёнка дошкольника;
- создание в детском саду условий для разнообразного по содержанию и формам сотрудничества, способствующего развитию конструктивного взаимодействия педагогов и родителей с детьми, возникновению чувства единения, радости, гордости за полученные результаты;
- привлечение семей воспитанников к участию в совместных с педагогами мероприятиях, организуемых в районе (городе, области).

В соответствии с требованиями ФГОС, родители становятся непосредственными участниками образовательного процесса в ДОУ.

Под включением родителей в деятельность по реализации целей и задач образовательной области «Художественно-эстетическое развитие» (музыкальная деятельность) понимается их участие в:

- стратегическом, тактическом, оперативном планировании на всех уровнях: организационных форм обучения, развития детей в совместной и самостоятельной деятельности;
- разработке, согласовании рабочей программы музыкального развития детей дошкольного возраста, планов совместной работы;
- создание творческих групп, которые активно делятся собственным опытом, собственными достижениями;
- организации современной развивающей среды в группах по музыкально-художественной деятельности.

Таким образом взаимодействие с семьей в образовательном процессе по реализации задач образовательной области «Музыка» предполагает координацию усилий нескольких равноправных сторон (субъектов образовательного пространства) в образовательном процессе.

Равноправие субъектов подразумевает:

- открытость к взаимодействию;
- возможность запросить, и получить информацию;
- инициатором процесса взаимодействия по поводу вновь возникшей проблемы или с целью удовлетворения потребности может стать любой из субъектов;
- возможность участия субъектов в планировании, реализации, управлении и оценке результатов совместных проектов, образовательного процесса.

Во взаимодействии участники образовательного процесса опираются на следующие принципы:

1. Принцип гуманизации и демократизации педагогических отношений, предполагающий:

- безусловную сердечность педагога к детям;

- атмосферу уважения и доверия друг к другу;
 - право ребенка на свободный выбор;
 - право на ошибку;
 - право на собственную точку зрения;
 - право на свой собственный темп развития.
2. Принцип диалогизации педагогического взаимодействия, который предполагает, прежде всего, принятие ситуации равноправных позиций взрослого и ребенка, позиций со-участия, со-трудничества, со-переживания, со-творчества.
3. Принцип индивидуального подхода к ребенку базируется на:
- отказе от ориентировки на среднего воспитанника («точка отсчета» в развитии ребенка от него самого);
 - применении психолого-педагогической диагностики обеспечивающей возможность оценки образовательных, личностных достижений, динамики;
 - учете особенностей личности в обеспечении индивидуального образовательного маршрута развития каждому ребенку.

Взаимодействие с родителями требует выполнения следующих условий:

- совместных усилий семьи и ДООУ в оказании помощи и поддержки ребенку;
- уважение и понимание между родителями и педагогами, систематическое обсуждение вопросов воспитания, обучения и развития ребенка;
- проявление терпимости и деликатности в общении с ребенком;
- воспитание у детей уважения и доверия к взрослым (родителям, педагогу, близким).

Взаимодействие с родителями позволит повысить качество образования.

<i>Функциональное взаимодействие с родителями</i>	<i>Формы взаимодействия с родителями</i>
Информационно-консультативная деятельность	<ul style="list-style-type: none"> - определение и формулирование социального заказа родителей, определение приоритетов в содержании образовательного процесса; - анкетирование, опрос родителей; - информационные стенды для родителей; - индивидуальные консультации; - интернет. Сайт МДОУ; - презентация достижений;
Просветительская деятельность	<ul style="list-style-type: none"> - лекции, беседы с родителями; - библиотечка для родителей;

	<ul style="list-style-type: none"> - педагогическая гостиная; - совместная разработка учебных пособий и дидактических игр; - информационные буклеты по заявленным родителями проблемам; - форум на сайте МДОУ
Практико-ориентированная методическая деятельность	<ul style="list-style-type: none"> - дни открытых дверей; - практические семинары; - открытые занятия; - детско-родительские проекты; - выставки; - смотры-конкурсы;
Культурно-досуговая деятельность	<ul style="list-style-type: none"> - развлекательные мероприятия; - акции; - музыкальные праздники; - день ребенка, семьи, детского сада, группы и т.д.; - игровые семейные конкурсы, викторины
Индивидуально-ориентированная деятельность	<ul style="list-style-type: none"> - коллективные творческие дела; - работа с картой индивидуального маршрута ребенка; - реализация индивидуальных программ развития ребенка, в том числе – одаренного;

2.6. Система педагогического мониторинга музыкального развития

Система мониторинга развития детей позволяет осуществлять оценку динамики достижений и включает описание объекта, форм, периодичности и содержания мониторинга.

Оценка индивидуального развития детей производится педагогом в рамках педагогической диагностики (оценки индивидуального развития детей дошкольного возраста, связанной с оценкой эффективности педагогических действий и лежащей в основе их дальнейшего планирования).

Результаты педагогической диагностики (мониторинга) используются исключительно для решения следующих образовательных задач:

- индивидуализации образования (в том числе поддержки ребёнка, построения его образовательной траектории или профессиональной коррекции особенностей его развития);
- оптимизации работы с группой детей.

Целевые ориентиры используются педагогами для:

- построения образовательной политики на соответствующих уровнях с учётом целей дошкольного образования, общих для всего образовательного пространства Российской Федерации;

- решения задач: формирования Программы, анализа профессиональной деятельности, взаимодействия с семьями;
- изучения характеристик образования детей;
- информирования родителей и общественности относительно целей дошкольного образования, общих для всего образовательного пространства Российской Федерации.

Основным методом мониторинга является – аутентичная оценка. В ее основе лежат следующие принципы:

- она строится в основном на анализе реального поведения ребенка, а не на результате выполнения специальных заданий. Информация фиксируется посредством прямого наблюдения за поведением ребенка. Результаты наблюдения педагог получает в естественной среде (в игровых ситуациях, в ходе режимных моментов, в процессе организованной образовательной деятельности), а не в надуманных ситуациях, которые используются в обычных тестах, имеющих слабое отношение к реальной жизни дошкольников.

- если тесты проводят специально обученные профессионалы (психологи, медицинские работники и др.), то аутентичные оценки могут давать взрослые, которые проводят с ребенком много времени, хорошо знают его поведение. В этом случае опыт педагога сложно переоценить.

- аутентичная оценка максимально структурирована (Если в случае тестовой оценки родители далеко не всегда понимают смысл полученных данных, а потому нередко выражают негативное отношение к тестированию детей, то в случае аутентичной оценки, ответы им понятны. Родители могут стать партнерами педагога при поиске ответа на тот или иной вопрос).

В процессе мониторинга музыкального развития исследуются интеллектуальные и личностные качества ребенка. Данные о результатах мониторинга заносятся в диагностические карты в рамках образовательной программы.

Содержание мониторинга тесно связано с реализуемыми примерной основной общеобразовательной программой дошкольного образования «Детство», под ред. Т.И.Бабаева, А.Г.Гогоберидзе, З.А.Михайлова и выбранной программой К.В.Тарасовой «Гармония».

III. Организационный раздел

3.1 Материально-техническое обеспечение Программы

Материально-техническое обеспечение Программы:

- Соответствие СанПинН 2.4.1.3049-13 «Санитарно-эпидемиологические требования к устройству, содержанию и организации режима работы дошкольных образовательных организаций» (с изменениями, внесенными Решением Верховного Суда РФ от 04.04.2014N АКПИ14 - 281)
- Соответствие правилам пожарной безопасности;

- Средства обучения и воспитания в соответствии с возрастом и индивидуальными особенностями развития детей;
 - Оснащенность помещений развивающей предметно-пространственной средой;
 - Учебно-методический комплект, оборудование, оснащение.
- Для успешной реализации Программы используются: групповые помещения, музыкальный зал, методический кабинет, кабинет учителя-логопеда, медицинский кабинет, спортивный зал.
- На прогулках максимально используется территория ДООУ: площадка для прогулок, физкультурная площадка, экологическая площадка для бесед и творчества детей, участки для наблюдений, экспериментальной деятельности и трудовых действий детей (огород, клумбы, зелёная зона).
 - ДООУ оснащено компьютерной техникой, которая используется для реализации Программы.

3.2 Программно – методическое обеспечение

.Методическое обеспечение программы «Гармония» авт. К.В. Тарасова, Нестеренко Т.В., Рубан Т.Г.

Программа «Гармония» 4 год жизни

Программа «Гармония» 5 год жизни

Программа «Гармония» 6год жизни

Программа «Гармония» 7год жизни

Хрестоматия к программе «Гармония» для детей 4 –го года жизни

Хрестоматия к программе «Гармония» для детей 5 –го года жизни

Хрестоматия к программе «Гармония» для детей 6 –го года жизни

Хрестоматия к программе «Гармония» для детей 7 –го года жизни)

Н.В.Корчаловская Развиваем музыкальные способности детей.ч1

Н.В.Корчаловская Развиваем музыкальные способности детей.ч2

Н.В.Корчаловская Развиваем музыкальные способности детей ч3

Н.В.Корчаловская Развиваем музыкальные способности детей ч4

М.И. Родина, А.И. Буренина «Кукляндия»

М.И.Родина «Бусоград» «Музыкальная палитра», 2014

М.Ю. Картушина «Мы играем, рисуем, поем» Москва 2010

Е.А,Гомонова «Секреты музыкального воспитания дошкольниковМосква 2016

Н.Г.Кононова . «Музыкально-дидактические игры для дошкольников: Из опыта работы музыкального руководителя». – М.: Просвещение, 198

О.Н.Арсеневская «Система музыкально – оздоровительной работы в деском саду»Волгоград2012

М.А.Галкина «Музыкальное развитие дошкольников Сфера 2015


Н.Г.Кшенникова Музыкально – дидактические игры в образовательной



деятельности старших дошкольников» Волгоград 2012
И.В. Бодраченко «Музыкальные игры в детском саду» Москва 2009
О.В. Шубина «Музыкальное развитие детей на основе народной культуры» Волгоград 2016
О.С. Боромыкова «Коррекция речи и движения с музыкальным сопровождением» 199
Н.В. Нищева, Л.Б. Гаврищева «Логопедические распевки» 2013
Е.А. Поддубная «Музыкальные пальчиковые игры Ростов на Дону 2015»

3. Сборники сценариев и развлечений.


- М.Ю. Картушина «Музыкальные сказки о зверятах» Москва 2010
- М.Ю. Картушина «Праздник зоревья для детей 5 -6 лет» Москва 2010
- М.Ю. Картушина «Праздник Защитника Отечества» Сфера 2012
- М.Ю. Картушина «Праздник Победы» Сфера 2013
- М.Ю. Картушина «Зимние детские праздники» Сфера 2013
- М.Ю. Картушина «Сценарии оздоровительных досугов» Сфера 2014
- М.Ю. Картушина «Праздники в детском саду» Сфера 2011
- М.Ю. Картушина «Праздники народов мира» ч2 Сфера Москва 2009
- М.Ю. Картушина «Развлечения для самых маленьких
- М.Ю. Картушина «Осенние праздники» Сфера 2014
- М.Ю. Картушина «Русские народные праздники в детском саду» Москва 2007.
- «Осенние праздники»
- «Новогодний праздник» выпуск 2
- Маленькому любителю музыки» альбом фортепианных пьес для детей
- Т.Н. Караманенко, Ю.Г. Караманенко «Кукольный театр – дошкольникам»
- Т.С. Есаян Н.В. Корчаловская «Регионализация воспитания в дошкольном образовательном учреждении – перспективное направление модернизации образования»

7. Диски MP 3, DVD

 CD-приложения CD к программе Тарасовой К.В. «Гармония»: -приложения к конспектам музыкальных занятий

- Младшая группа – 2 диска;
- Средняя группа – 2 диска;
- Старшая группа – 2 диска;
- Подготовительная группа – 2
-  Музыка для ритмических движений
-  Н.В. Зарецкая «Танцы для детей младшего дошкольного возраста» Москва 2007
- Н.В. Зарецкая «Танцы для детей среднего дошкольного возраста» Москва

2008

- Н.В Зарецкая «Танцы в детском саду» Танцы для детей старшего дошкольного возраста» Москва 2009
- «Кукоша» (флешка)
-  Музыка для ритмических движений..
- А.И.Буренина «Ритмическая мозаика» - 4 диска.
- А.И.Буренина «Коммуникативные танцы-игры для детей»
- «Музыка, театр». Звуки, голоса и шумы окружающего мира.
- «Из чего родилась музыка?» Звуки окружающего мира
- **Релаксационные мелодии**
- «Звуки природы с музыкой». Музыка для релаксации

3.3 Особенности традиционных событий, праздников, мероприятий

Культурно-досуговые мероприятия – неотъемлемая часть деятельности ДОУ. Организация праздников, развлечений, традиций способствует повышению эффективности воспитательно-образовательного процесса, создает комфортные условия для формирования личности каждого ребенка. Праздничные мероприятия - одна из наиболее эффективных форм педагогического воздействия на подрастающее поколение. В дошкольном возрасте формируются предпосылки гражданских качеств, представления о человеке, обществе, культуре. Очень важно привить в этом возрасте чувство любви и привязанности к природным и культурным ценностям родного края, так как именно на этой основе воспитывается патриотизм.

Цель: развитие духовно-нравственной культуры ребенка, формирование ценностных идеалов, гуманных чувств, нравственных отношений к окружающему миру и сверстникам.

В детском саду в воспитательно-образовательном процессе используются разнообразные традиционные мероприятия, праздники, события.

Месяц	Мероприятие	Цель	Ответственный
сентябрь	Праздник «День знаний»	Создать атмосферу праздника, показать детям значимость получения знаний, воспитывать уважение к книге, педагогическим профессиям, развивать драматические и творческие способности.	Музыкальный руководитель Воспитатели
	Досуг «День воспитания»	Формирование представлений и положительного	Музыкальный руководитель

	теля»	отношения к профессии воспитателя, другим профессиям дошкольных работников.	Воспитатели
октябрь	Развлечение «Здравствуй, осень» Фольклорный праздник «Покров на Дону»	Создать радостную атмосферу праздника, вызывать желание активно участвовать в праздничном представлении, формировать интерес к художественно-эстетическому творчеству. Познакомить детей с традициями и обрядами казаков Дона, проходящими на Покров.	Музыкальный руководитель Воспитатели
ноябрь	Развлечение «День матери»	Воспитывать любовь и уважение к маме, вызывать желание активно участвовать в праздничном представлении.	Музыкальный руководитель Воспитатели Родители
декабрь	Новогодние праздники	Создать радостную атмосферу новогоднего праздника, объединить детей общностью переживаний, эмоциональным настроением, ощущением чего-то необычного, значимого, сказочного	Музыкальный руководитель Воспитатели
январь	Рождественские каникулы	Знакомить детей с народными обычаями, приобщать через музыкальную деятельность к русской народной культуре, культуре донских казаков	Музыкальный руководитель Воспитатели

февраль	Праздник «День защитника отечества» Народный праздник «Масленица»	Воспитывать в детях уважение к российской армии, чувства патриотизма, создать радостную атмосферу праздника. Знакомить детей с народными обычаями, приобщать через музыкальную деятельность к русской народной культуре.	Музыкальный руководитель Воспитатели Инструктор по физической культуре
март	Праздник «Международный женский день»	Формировать знания о международном женском дне, вызывать желание активно участвовать в праздничном представлении, воспитывать любовь и уважение к маме, бабушке.	Музыкальный руководитель Воспитатели
апрель	Развлечение «Весна-красна»	Расширять знание детей о весне, как о времени года, ее признаках и явлениях; пополнение и обогащение знаний детей представление о многообразии природных явлений, жизни животных, птиц и растениях.	Музыкальный руководитель Воспитатели
май	День победы Выпускной бал	Воспитывать чувство патриотизма, уважения к ветеранам войны, пожилым людям, приобщать детей к музыке Великой Отечественной войны. Создать атмосферу веселого праздника, развивать творческие способности детей.	Музыкальный руководитель Воспитатели Родители

На основе выше перечисленных традиционных событий, праздников, мероприятий построен план культурно-досуговой деятельности.

План культурно – досуговой деятельности

Группа месяц	2 младшая группа	Средняя группа	Старшая группа	Подготовительная группа
сентябрь	«Ежик в осеннем лесу» театр игрушки	«В стране веселых песен» концерт	«День знаний» театрализованное представление	«День знаний» театрализованное представление
октябрь	«А кто у нас хороший»- вечер игр	«Осень в лесу» музыкальная сказка	«Как у нас на Дону» фольклорный праздник	«Осенний сундук» музыкальная сказка
ноябрь	«В гостях у осени» развлечение	«Приглашаем на пирог»-вечер слушания музыки	«День матери казачки» - посиделки	«День матери» литературно – музыкальная композиция
декабрь	«Здравствуй, Дед Мороз!» праздник	«Новогодние чудеса» праздник	«Новогодние приключения» праздник	«Новогоднее путешествие» праздник
январь	«Мы Мороза не боимся» - развлечение	«Зима - волшебница» вечер игр, забав	«Рождество» развлечение	«Коляда, коляда! отвориай ворота» развлечение
февраль	«Мы любим петь и танцевать» концерт для кукол	«Чья форма лучше?»развлечение к 23 февраля	«Наша Армия сильна» праздник 23 февраля	«Служить России» праздник 23 февраля
март	«Вот какие наши мамы» праздник	«Мама солнышко мое» праздник 8 марта	«Голубой огонек» концерт, посвященный 8 марта	«Конфетное дерево» театрализованное представление
апрель	«Маша растеряша» оздоровительный досуг	«Вместе с солнышком» весеннее развлечение	«Жаворонушки весну кличут» тематический праздник (казачий)	«Весна идет, весне дорогу» вечер классической музыки «День рождения Земли» праздник
май	«Петушок» музыкальная сказка	«Аленушка и лиса» игра - драматизация	«Этих дней не смолкнет слава» концерт 9 мая	Этих дней не смолкнет слава» концерт 9 мая «До свиданья, детский сад» выпускной бал
июнь	«Вот какие мы»	«Танцуем дружно»	«Детство – это я»	«Веселые старты»

	большие» игровая программа	Дискотека на свежем воздухе	и ты»день защиты детей	День защиты детей
--	----------------------------	-----------------------------	------------------------	-------------------

3.4. Организация развивающей предметно-пространственной среды

Развивающая среда музыкального зала соответствует требованиям СанПиН 2.4.1.3049-13, ФГОС ДО, основной адаптированной общеобразовательной программе МБДОУ, и обеспечивает возможность общения и совместной деятельности детей и взрослых, двигательной и творческой активности детей.

Музыкальный зал - среда эстетического развития, место постоянного общения ребенка с музыкой. Простор, яркость, красочность создают уют торжественной обстановки. Развивающая среда музыкального зала ДОУ по содержанию соответствует реализуемым программам, по насыщенности и разнообразию обеспечивает занятость каждого ребенка, эмоциональное благополучие и психологическую комфортность.

Принципы построения предметно-развивающей среды:

- дистанции, позиции при взаимодействии;
- активности, самостоятельности, творчества;
- стабильности - динамичности;
- эмоциональности, индивидуальной комфортности и эмоционального благополучия каждого ребенка и взрослого;
- сочетание привычных и неординарных элементов в эстетической организации среды;

В зале созданы условия для нормального психосоциального развития детей:

- спокойная и доброжелательная обстановка,
- внимание к эмоциональным потребностям детей,
- представление самостоятельности и независимости каждому ребенку,
- представление возможности каждому ребенку самому выбрать себе партнера для общения,
- созданы условия для развития и обучения

Художественно-эстетическая развивающая среда и оформление музыкального зала отвечает содержанию проводимого в нем праздника, способствовать развитию у детей художественно-эстетического вкуса, а также создавать у всех радостное настроение и, предвосхищать событие.

Зал оснащен: аудиоаппаратурой (музыкальным центром), фортепиано, современным нотным материалом, аудиокассетами, CD-дисками, пособиями и атрибутами, музыкальными игрушками и детскими музыкальными инструментами, музыкально-дидактическими играми, масками и костюмами для театральной деятельности. Имеется в наличии необходимый систематизиро-

ванный дидактический, демонстрационный, раздаточный материал для обеспечения воспитательно-образовательного процесса. (Приложение 7)

Предметно-пространственная среда

Помещение	Вид деятельности, процесс	Оснащение
Музыкальный зал	<ul style="list-style-type: none"> • Непосредственная образовательная деятельность • Театральная деятельность • Индивидуальные занятия • Тематические досуги • Развлечения • Театральные представления • Праздники и утренники • Концерты • Родительские собрания и прочие мероприятия для родителей 	Библиотека методической литературы, сборники нот Шкаф для используемых пособий, игрушек, атрибутов и прочего материала Музыкально-дидактические игры Музыкальный центр ПК Пианино Разнообразные музыкальные инструменты для детей Подборка CD-дисков с музыкальными произведениями Различные виды театров Ширма для кукольного театра Детские, взрослые костюмы Детские стулья
Групповые комнаты	<ul style="list-style-type: none"> • Самостоятельная творческая деятельность • Театральная деятельность • Экспериментальная деятельность • Индивидуальные занятия 	Различные виды театров Детские костюмы Музыкальные уголки Музыкально-дидактические игры
Раздевальные комнаты	<ul style="list-style-type: none"> • Информационно-просветительская работа с родителями 	Информационный уголок Наглядно-информационный материал